



ALCANZANDO LA AUTONOMÍA INDEPENDENCIA DEL HOGAR MATERNO

ENCUESTA TELEFÓNICA NACIONAL

ADVERTENCIA: Las encuestas telefónicas reflejan la opinión de una población con mayores niveles de exposición a medios, de ingreso y de escolaridad, es decir, en conjunto es una población más informada que el resto de los ciudadanos.

**Distrito Federal, México • Calle Georgia #38 • Colonia Nápoles • Tel. +52 (55) 55.43.59.69 •
San Salvador, El Salvador • Calle Al Picacho #5 • Cumbres del Escalón • Tel. +503 22.83.88.18 •
Aguascalientes, México • Monte Coronado #232-4 • Villas Montenegro • Tel. +52 (449) 912.76.11 •**

ALCANZANDO LA AUTONOMÍA INDEPENDENCIA DEL HOGAR MATERNO

Básicamente la emancipación se refiere a la acción que le permite a una persona o grupo de personas alcanzar un estado de autonomía por la liberación de una autoridad a la que se estaba supeditado, sin que sea el único significado válido. En la actualidad este término se utiliza para nombrar el hecho de que una persona abandone al hogar paterno y gane su “independencia” asumiendo la responsabilidad de su manutención y su comportamiento.

En nuestro país es muy común encontrar “treintañeros” que aún viven en casa de sus padres teniendo el mismo trato y comodidades que disfrutaban en sus tiempos escolares, estos han sido nombrados por muchos especialistas del comportamiento humano como la “*generación Peter Pan*” en alusión al personaje de Disney que se negaba a crecer. En otros países el eventual paso a la emancipación se llega a transformar en una obligación, que de manera natural debe llegar al terminar con la vida escolar, como el caso ocurrido recientemente en Italia donde un ministro de estado propuso una iniciativa para “echar” a los hijos de casa al cumplir la mayoría de edad.

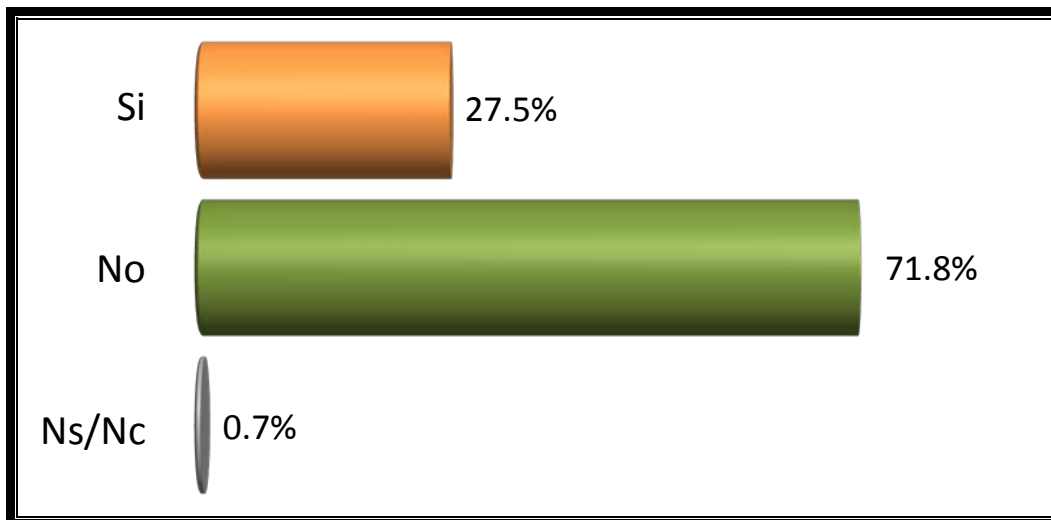
Para tratar de tener un acercamiento con este tema, les preguntamos a los mayores de edad que cuentan con servicio telefónico cuando llegó su independencia del hogar materno o cual es su expectativa de ella.



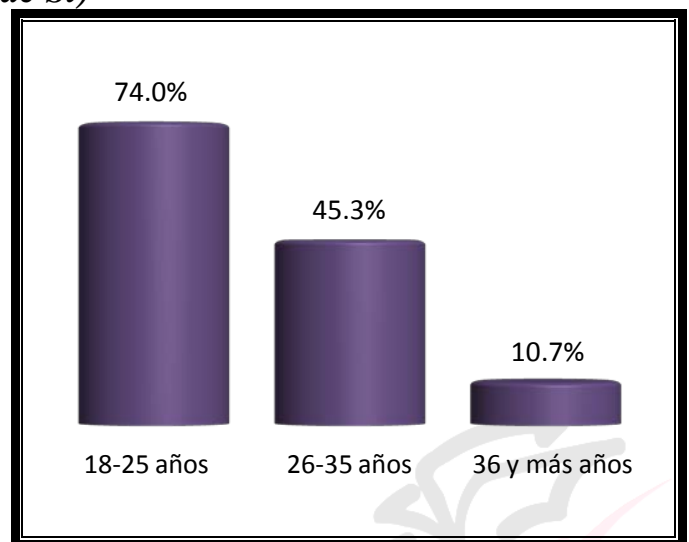
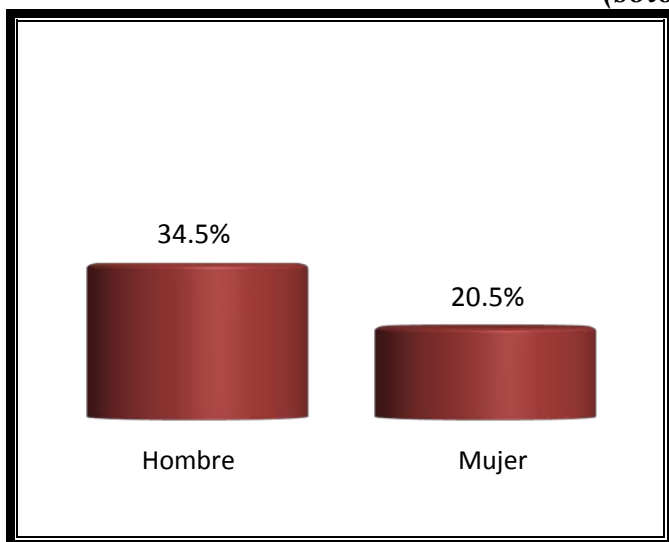
LA SITUACIÓN ACTUAL

- Actualmente el 28% de los ciudadanos mayores de edad viven en la casa de sus padres, mientras que 72% declara ya no vivir con ellos, existen diferencias notables por genero, mientras que el 35% de las hombres dicen aún vivir con sus padres, solamente el 21% de los mujeres declara hacerlo, lo que contradice la teoría de un hombre más independiente. Por rangos de edad es lógica la mayor incidencia de los jóvenes que aún viven con sus padres, aunque destaca que el 45% de las personas entre 26 y 35 años vive aún con sus padres.

¿ACTUALMENTE USTED AÚN VIVE CON SUS PADRES?



(sólo % de Sí)



- Otro aspecto que es muy importante para definir la independencia del hogar de los padres es la posición que se ocupa en él, en este sentido el 11% de los adultos que aún viven con sus padres se asumen como los jefes del hogar aportando el ingreso mayoritario, mientras que el 40% continúa con la dependencia económica. Al analizar más a fondo este aspecto vemos que 1 de cada 10 jefes de familia aún viven con sus padres sin importar el género, sin embargo entre quienes no lo son, el 64% de los dependientes económicos hombres permanecen con sus padres, mientras que en el caso de las mujeres sólo el 23% de las dependientes permanece en el hogar paterno, siendo mayoría las que se encuentran fuera de él, lo que nos indica que en muchos casos la salida del hogar maternos por parte de las mujeres viene dictada por una nueva dependencia. Sin duda una edad prudente para dejar el hogar de los padres sería entre los 26 y los 35 años, cuando vemos el comportamiento de este segmento dependiendo de su posición en el hogar los resultados son muy distintos.

¿ACTUALMENTE USTED AÚN VIVE CON SUS PADRES?

		SI	No	Ns/Nc	TOTAL
JEFE DE FAMILIA	Es Jefe de familia	11.1	88.3	0.6	100.0
	No es jefe de familia	39.7	59.8	0.5	100.0
SEXO Y JEFATURA DE FAMILIA	Hombre jefe de familia	10.1	89.9	0.0	100.0
	Mujer jefe de familia	13.2	84.9	1.9	100.0
	Hombre NO jefe de familia	63.7	35.2	1.1	100.0
	Mujer NO jefe de familia	23.1	76.2	0.7	100.0
EDAD Y JEFATURA DE FAMILIA	26-35 años y es jefe de familia	9.2	90.1	0.7	100.0
	26-35 años y NO es jefe de familia	78.6	20.0	1.4	100.0

- Sin duda para los mayores de edad que aún viven con sus padres el tema de dejar este hogar no les quita el sueño, el 61% de ellos mencionan que no saben a qué edad lo harán, llegando esta proporción a 81% en el caso de las mujeres y a 50% en el caso de los hombres.

¿Hasta qué edad piensa dejar de vivir con sus padres?
(Sólo al 27.5% de adultos que aún vive con sus padres)



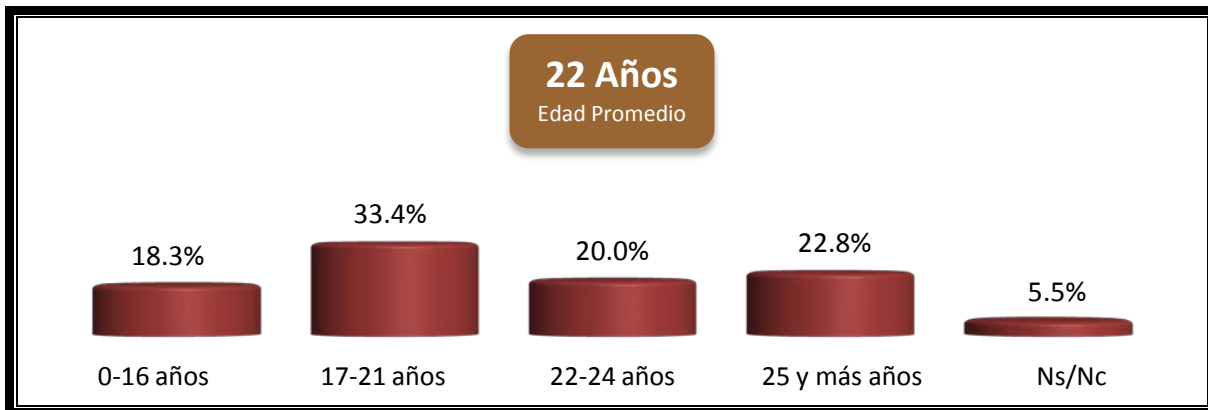
- Entre los ciudadanos que si tienen alguna expectativa de independizarse las edades son muy variadas, si nos concentramos en ese segmento vemos que su tamaño es muy pequeño, como vimos el 27% de los ciudadanos viven con su padres y de este grupo solo el 39% tiene alguna idea sobre la edad en la que le gustaría independizarse, lo que representa casi 11% del total. En este caso vale la pena revisar la expectativa promedio por edad, a los más jóvenes les gustaría que fuera entre los 23 y 24 años, después de los 25 años ya se piensa en los 30 como una buena edad para asumir responsabilidades, destaca que nadie menciona una edad mayor a esta.

Edad actual	Edad promedio en la que piensan independizarse
18 años	23 años
19 años	24 años
20 años	23 años
21 años	24 años
22 años	24 años

Edad actual	Edad promedio en la que piensan independizarse
23 años	27 años
24 años	26 años
25 años	26 años
26 años	30 años
27 años	30 años

- Por otra parte el 18% de las personas que ya no viven con sus padres dejaron de hacerlo antes de los 17 años lo que nos sugiere que en estos seguramente esto no se decidió, sino que fue obligado por otros factores como la migración de los padres o decesos, lo que es más común entre las mujeres. Por otra parte, un tercio de los ciudadanos dejaron el hogar de sus padres entre los 17 y 21 años, el 20% lo hizo entre los 22 y 24 años, el resto de los 25 años en adelante, las mujeres y los que no asumen la jefatura de familia son los que declaran haber salido de su hogar materno de manera más temprana.

¿A qué edad dejó de vivir con sus padres?
(Solo al % “No vive con sus padres”)

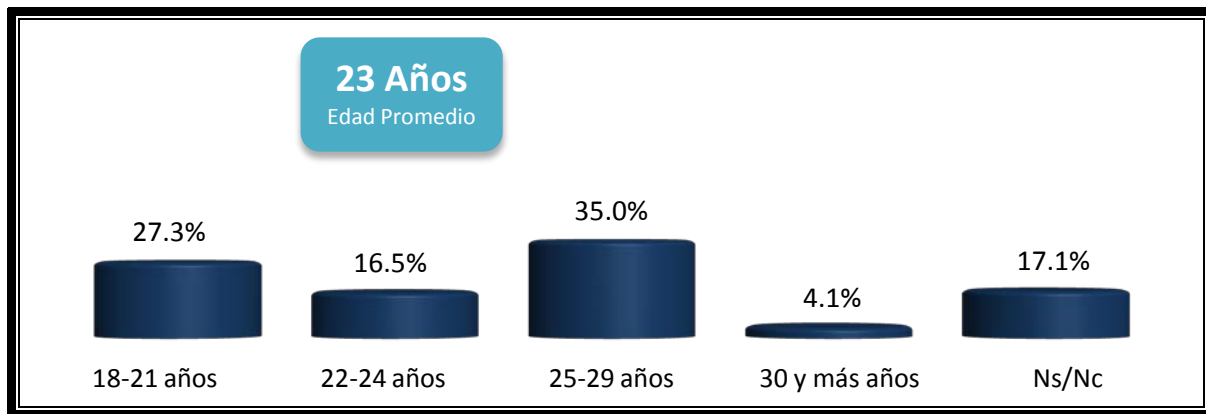


		0-16	17-21	22-24	25 Y MÁS	EDAD PROM.
SEXO	Hombre	14.5	32.8	19.1	27.5	22.7
	Mujer	21.4	34.0	20.8	18.9	20.6
JEFE DE FAMILIA	Es Jefe de familia	18.8	31.9	18.1	25.7	22.3
	No es jefe de familia	17.1	36.4	22.5	19.4	20.9
SEXO Y JEFATURA DE FAMILIA	Hombre jefe de familia	17.3	31.6	19.4	27.6	22.7
	Mujer jefe de familia	21.7	32.6	15.2	21.7	21.3
	Hombre NO jefe de familia	6.1	36.4	18.2	27.3	22.8
	Mujer NO jefe de familia	21.2	34.5	23.0	17.7	20.4

Sumando “Ns/Nc” = 100%

- Al preguntar a toda la población sobre la edad en que un hijo debería dejar la casa de sus padres, el 27% considera que debería ser entre los 18 y los 21 años, mientras que el 17% piensa que debería ser entre los 22 y 24 años y 35% cree que lo mejor sería entre los 25 y 29 años, mientras que solo 4% piensa que debe ser en los 30 años o más, arrojando un promedio de 23 años. Aunque no hay grandes distinciones en el promedio, vale la pena destacar que casi 30% de las mujeres señala las edades de 18 a 21 años y 39% de los hombres la de 25 a 29. También destacan algunas distinciones por escolaridad donde los más escolarizados consideran que deben salir de casa más grandes, seguramente teniendo como premisa el fin de la vida escolar.

Independientemente del estado civil, ¿a qué edad le parece que un hijo debe de dejar la casa de sus padres?

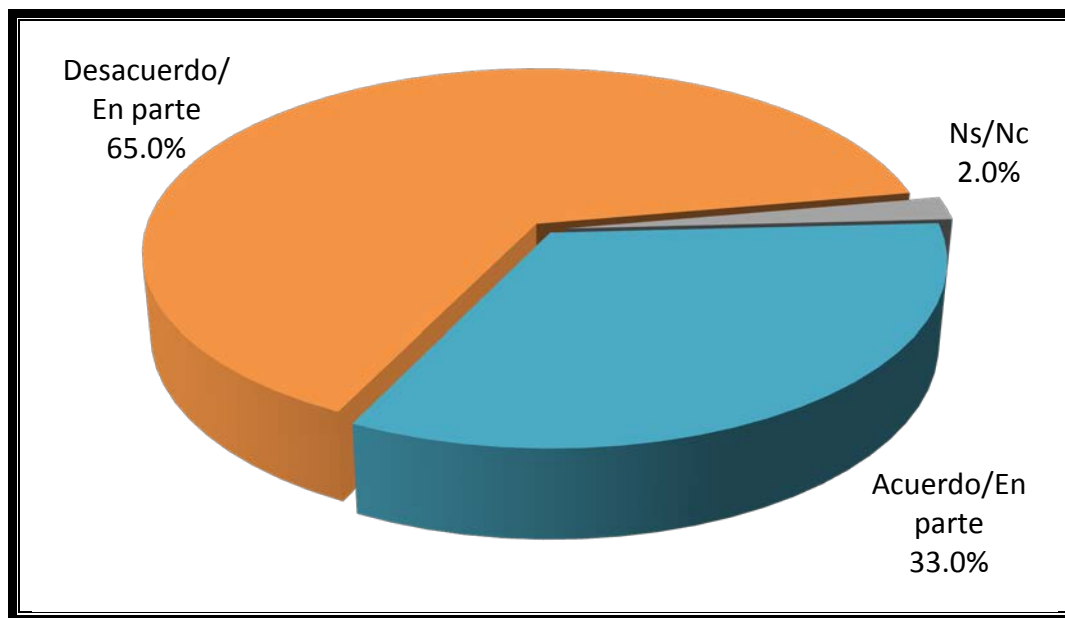


		18-21	22-24	25-29	30 Y MÁS	EDAD PROM.
SEXO	Hombre	25.0	17.5	39.0	1.5	23.2
	Mujer	29.5	15.5	31.0	6.5	23.2
ESCOLARIDAD	Primaria o menos	39.1	6.2	28.9	3.1	22.1
	Secundaria/ Preparatoria	28.3	18.8	30.9	5.2	23.1
	Universidad y más	15.4	21.8	47.3	1.8	24.0

Sumando "Ns/Nc" = 100%

- Solamente un tercio de la población estaría de acuerdo con que a los hijos se les exigiera dejar el hogar materno a determinada edad, para dos tercios de la población esto debe ser un decisión de la persona sin ningún tipo de presión, siendo ligeramente mayor la aprobación de forzar la emancipación entre los hombres, los jóvenes y los jefes de familia jóvenes.

En algunos países se les exige a los hijos dejar el hogar materno cuando cumplen la mayoría de edad o terminan sus estudios. En nuestro país, ¿usted estaría de acuerdo o en desacuerdo con que se les exigiera a los hijos abandonar su hogar materno a determinada edad?



		ACUERDO/ EN PARTE	DESACUERDO/ EN PARTE	Ns/Nc	TOTAL
SEXO	Hombre	35.0	62.5	2.5	100.0
	Mujer	31.0	67.5	1.5	100.0
EDAD	18-29 años	37.3	61.8	0.9	100.0
	30-49 años	36.1	63.1	0.8	100.0
	50 y más años	28.4	68.2	3.4	100.0
EDAD Y JEFATURA DE FAMILIA	18-25 años y es jefe de familia	57.1	42.9	0.0	100.0
	18-25 años y NO es jefe de familia	21.4	78.6	0.0	100.0
	26-35 años y es jefe de familia	34.0	64.5	1.4	100.0
	26-35 años y NO es jefe de familia	35.7	62.9	1.4	100.0

METODOLOGÍA	
POBLACIÓN SUJETA A ESTUDIO	Ciudadanos del territorio nacional con teléfono particular.
FECHA DE LEVANTAMIENTO	Del 20 al 23 de Septiembre de 2012
ESQUEMA DE SELECCIÓN	El método de muestreo fue con arranque aleatorio y selección sistemática de los números telefónicos particulares. Este método se aplicó con el sistema CATI (<i>Computer Assisted Telephone Interview</i>)
TAMAÑO DE MUESTRA	500 entrevistas vía telefónica en el territorio nacional y que cuentan servicio telefónico
PERSONAL INVOLUCRADO	20 Entrevistadores 1 Analista de sistemas 1 Responsable de Investigación
ADVERTENCIA	Los resultados aquí presentados reflejan la opinión de la población con teléfono, lo que deriva en sesgos hacia niveles de ingreso y escolaridad medio y alto, además de ser un segmento de la población más informada que el resto de los ciudadanos.
CONFIANZA Y ERROR MÁXIMO	Aunque cada porcentaje tiene su propio error asociado, el diseño de muestra garantiza que en al menos 95 de cada 100 veces, el error no sobrepasa el 4.4% en las estimaciones.
	<u>CONSULTA MITOFSKY</u> es una de las primeras empresas en México en tener la certificación ESIMM (Estándar de Servicio para la Investigación de Mercados en México), la cual fue obtenida desde mayo de 2003 y con la que se ratifica que <u>CONSULTA MITOFSKY</u> es una empresa asociada a la AMAI (Asociación Mexicana de Agencias de Investigación de Mercados) que está en plena capacidad para cumplir eficientemente, y con los más altos lineamientos técnicos posibles, los proyectos de investigación que se le soliciten.

